



Nõustamine keelemajades

Kätlin Kõverik

NÕUSTAMINE

- Vähelõimunud püsielanike nõustamine
- Uussisserändajate nõustamine
- Tagasipöördujate nõustamine ja toetused
- Tööandjate nõustamine

NÕUANDEVEEB
Jagab teavet Eestisse kohanemise ja lõimumise teabest.
1. kuidas leppida ja peitsemiseid eest keelt, taotlemist,
2. elamiseks, elamiseks ja kodakondsuse taotlemist,
3. töö leidmiseks ja soovitud töökohta leidmiseks,
4. lapse hoidmise osakonnast ja muudest
5. arsti ja elukohta leidmiseks ja muudest
Lõimumise nõu ja juhiseid. Kuidas
registreerida ja kust teave leida!

КОНСУЛЬТАЦИОННЫЙ САЙТ
предоставляет информацию которая упростила про-
цесс адаптации и интеграции в общество эстонцев:
1. как найти и проинформировать эстонцев язык,
2. как тащить в работу или начать предпринимательскую
3. найти место в детском саду или школе, принят,
4. участие в программах образования по интересам,
5. получение медицинской помощи, найти жилье, а
также в отношении прочих вопросов, касающихся
повседневной жизни.
**Дают советы и рекомендации о том,
как следует действовать и где и сайт
информации!**

Tollini, Rõvala pst 5, VI korus
Navva, P. Kerese 3, II korus

TASUTA • FREE • БЕСПЛАТНО
800 9999

info@integratsiooninfo.ee
www.integratsioon.ee -> nõuandveeb

Integratsiooni
Sihtasutus

EESTI
KEELE
MAJA

COUNSELING WEB
gives information to facilitate settling in Estonia
and integration:
1. how to learn and practice Estonian language
2. when applying for a residence permit, a right
of residence and citizenship
3. to find a job and start an entrepreneurship
4. when finding a kindergarten or school place
for your child and participating in hobby
education,
5. when finding a doctor, a place of
residence and in other questions related
to everyday life.
**We offer advice and instructions about
how to act and where to find information!**

- Kohanemise ja lõimumise alase teabe jagamine
- Keelelise ja kultuurilise kumbluse tegevustesse kaasamine
- Riigi institutsioonide, õiguste, võimaluste ja tavade tutvustamine
- Tugi keeruliste olukordade lahendamiseks

NÕUSTAMINE



KULTUURIMINISTEERIUM



Euroopa Liit
Euroopa Sotsiaalfond



Eesti
tuleviku heaks

Probleemi defineerimine

Lahenduste-võimaluste
analüüs

Toimingutes
kokkuleppimine

Osalemine
lõimumistegevustes

Seire, vajadusel
lisameetmete pakkumine

Riigi- ja kohalikud teenused



KULTUURIMINISTEERIUM



Euroopa Liit
Euroopa Sotsiaalfond



Eesti
tuleviku heaks

Nõustamine INSA-s

Tallinna eesti keele maja

Rävala 5
6. korrus

Narva eesti keele maja

Linda 2c

Tasuta telefon: 800 9999

E-mail: info@integratsiooniinfo.ee



NÕUSTAMINE



KULTUURIMINISTEERIUM



Euroopa Liit
Euroopa Sotsiaalfond



Eesti
tuleviku heaks



Telefoni
nõustamine



E-nõustamine



Vastuvõtt
keelemajas



Nõuandevēeb



Piirkondlikud
nõustamised



Teabepäevad



KOGEMUS

Tänaseks kokku on osalenud üle 10 000 isiku.

- ✚ Individuaalne nõustamine – kokku ca 9600 isikut
- ✚ Neist 1/3 on uussisserändajad
- ✚ Teabepäevadel on osalenud 3630 isikut (sh KU-ky messidel 2700 isikut)
- ✚ Töötukassa töömessidel ja karjäärimesssidel Narvas, Sillamäel, Jõhvis, Tallinnas ja koondatutele Kohtla-Järvel
- ✚ Rahvusvähemuste kultuuriseltsides
- ✚ Tööandjate juures – üle 30 personaliseeritud juhtumi
- ✚ Kohalikes omavalitsustes ja raamatukogudes – Sillamäel ja Kohtla-Järvel




KULTUURIMINISTEERIUM



Euroopa Liit
Euroopa Sotsiaalfond



Eesti
tuleviku heaks



KU-KU

KUS SA OLED?
TULE EESTI KEELE MESSILE!

ВЫ ГДЕ? ПРИХОДИТЕ НА ЯРМАРКУ
ЭСТОНСКОГО ЯЗЫКА!



Nõustamisteemad



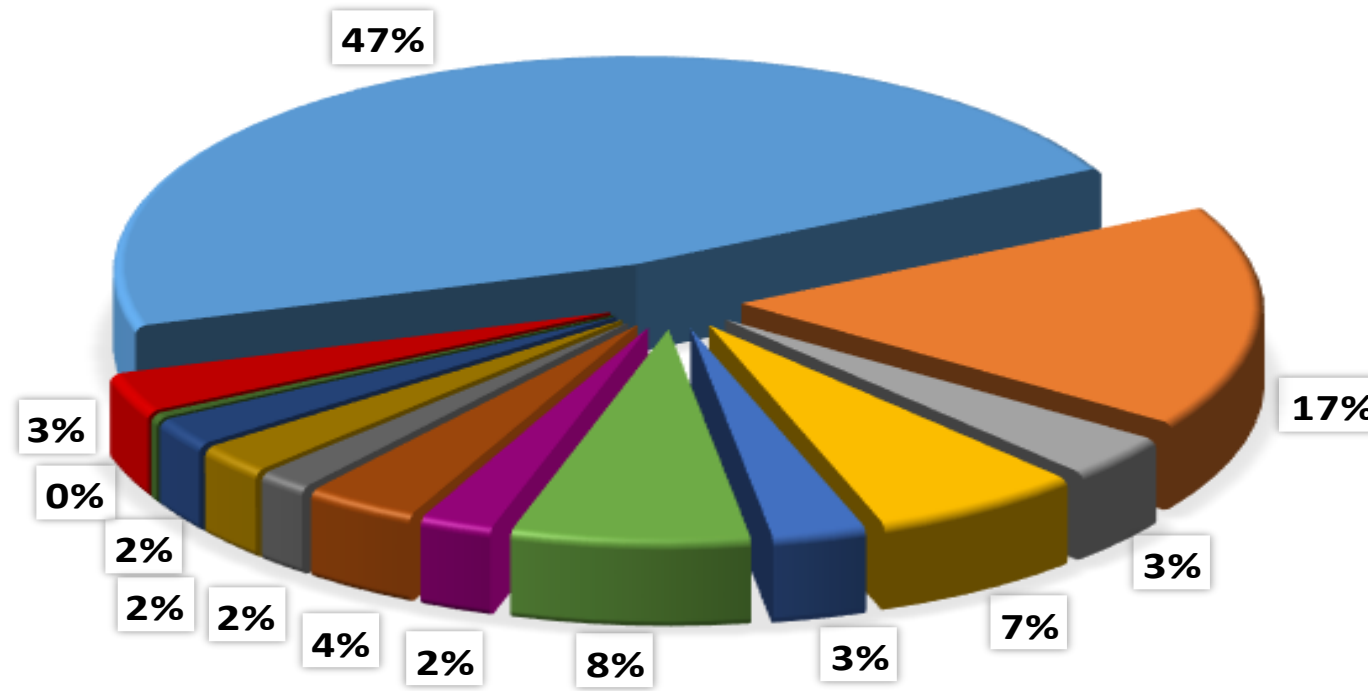
KULTUURIMINISTEERIUM



Euroopa Liit
Euroopa Sotsiaalfond



Eesti
tuleviku heaks



- Eesti keele õpe
- Eesti keele harjutamise võimalused
- Kohanemiskoolitused
- Elamisluba ja Eestis viibimise aluste muutumine
- Kodakondsuse taotlemine
- Elukoht ja olme
- Sotsiaalteenused ja tervis
- Töötamine
- Ettevõtlus
- Haridus ja huviharidus
- Kultuuris osalemine
- Juriidiline küsimus
- Tagasipöördumine Eestisse

SIHTRÜHMAD keeleõppes

1 Pikaajaliselt Eestis elanud
muu emakeelega inimesed

2 Uussisserändajad –
kohanemisprogramm

3 Lühiajaline töötamine

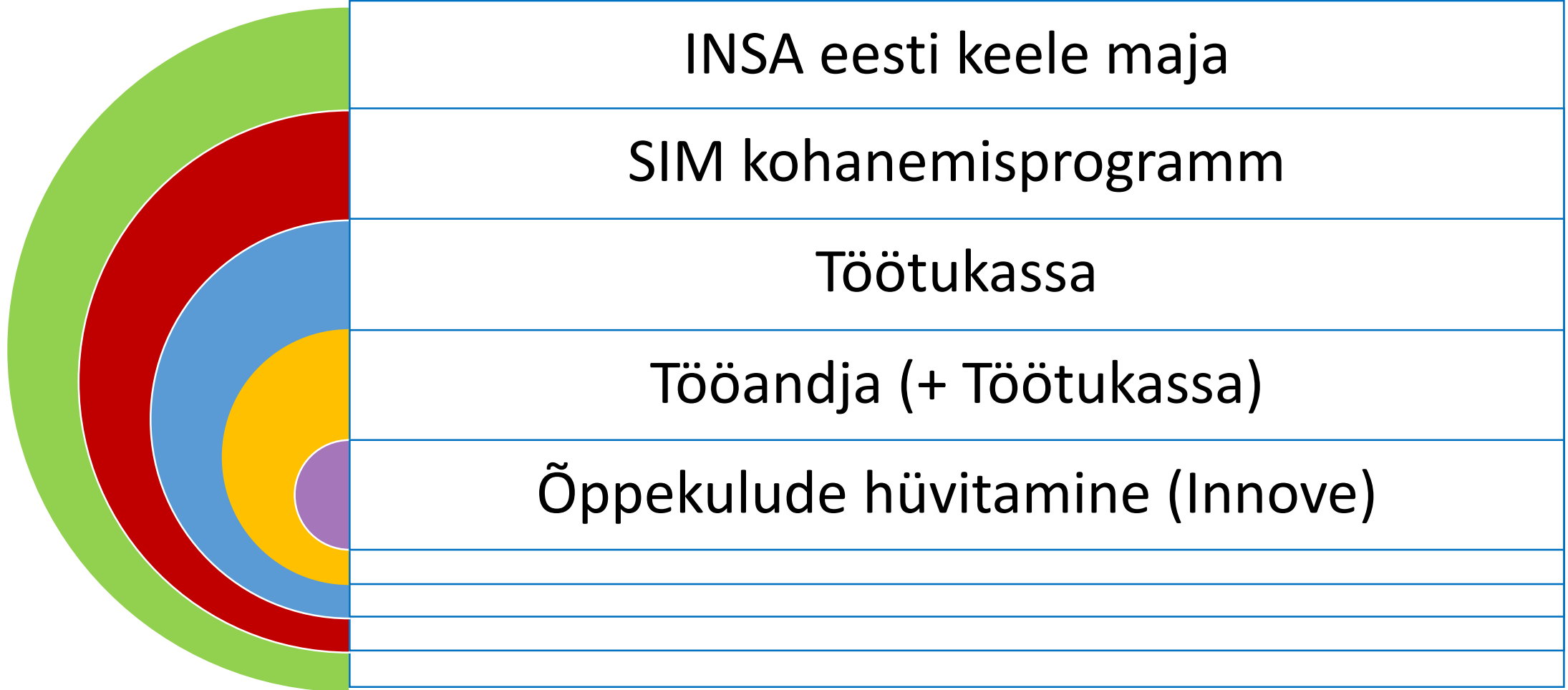
4 Tagasipöördujad

5 Rahvusvahelise
kaitse saaja

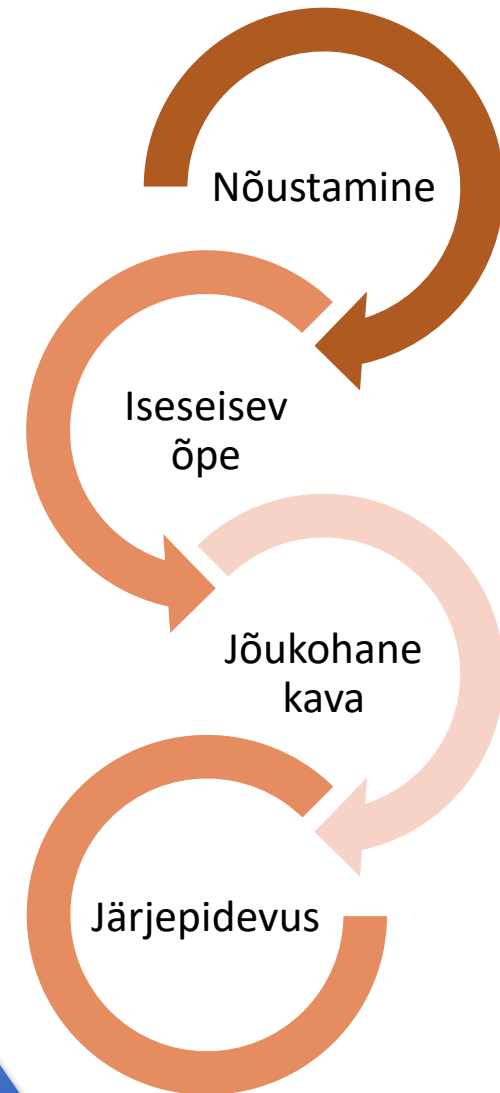
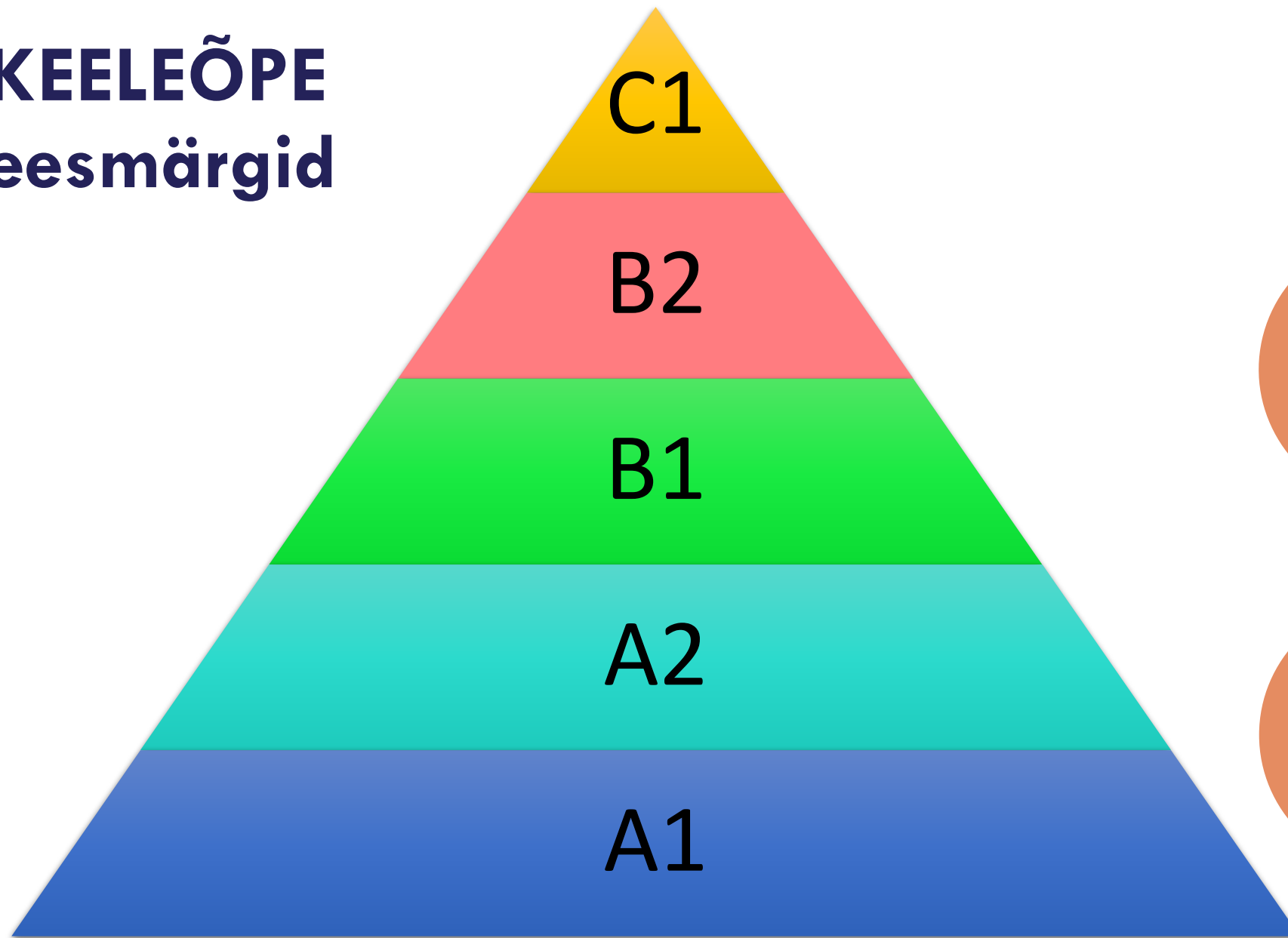
Nõustamine eesti keele õppe küsimustes

- ✚ Kaardistatakse eesti keele õppe kogemused ja ootused: varasem õpikogemus, kvalifikatsioon, võimekus panustada, keeleõppevajadus, ca 25 erinevat infovälja)
- ✚ Jagatakse juhiseid ja nõuandeid, kuidas:
 - ✚ aktiveerida eesti keele kasutamist;
 - ✚ luua eesti keele keskkonda (kuulamine ja rääkimine);
 - ✚ tutvustatakse „tööriistu“ eesti keele keskkonna loomiseks;
 - ✚ tõstetakse õppija eneseusku.
- ✚ Keeleõppe huviliste andmebaasi loomine ning keeleõppe pakkumine eesti keele majas

Eesti keele tasuta kursused (õpe)



KEELEÕPE eesmärgid



Tööandjate nõustamine



KULTUURIMINISTEERIUM

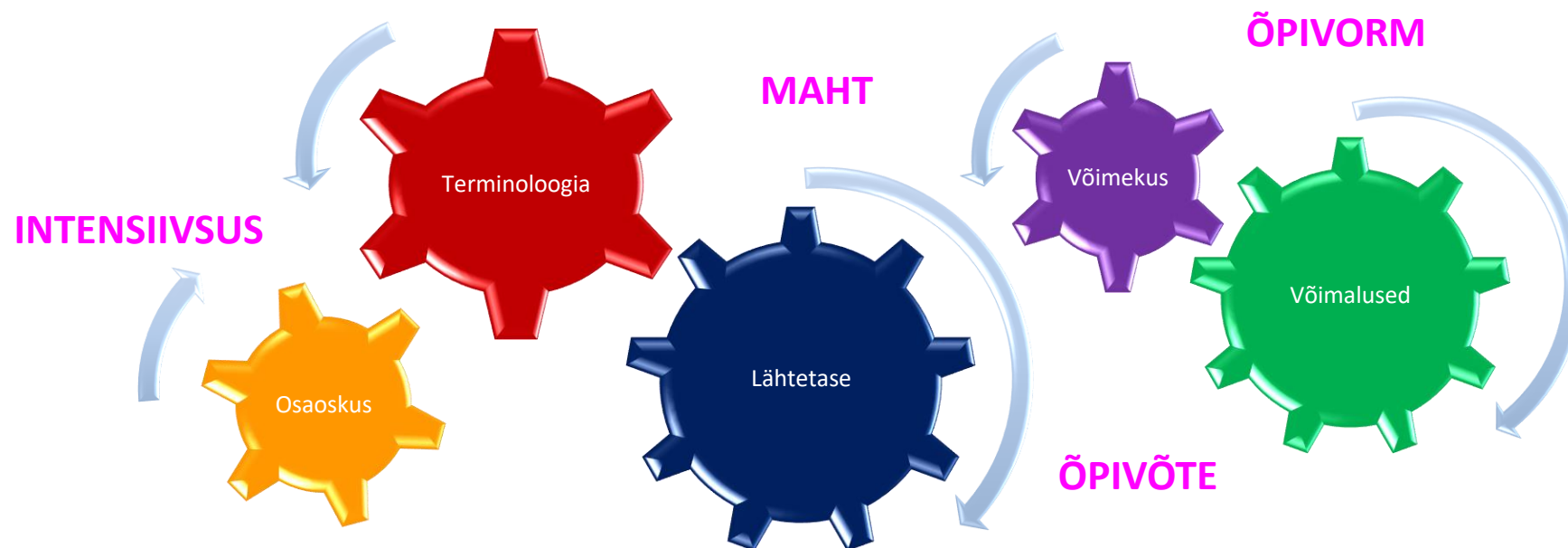


Euroopa Liit
Euroopa Sotsiaalfond



Eesti
tuleviku heaks

- ✚ Eesti keele õppimise võimaluste tutvustamine: milliseid õppimise võimalusi ja õppevorme kasutada ja eelistada
- ✚ Metoodiline tugi tööandjale ettevõtte siseselt eesti keele õppe läbiviimiseks
- ✚ Rühmas nõustamine tööandja juures tööandja tellimusel tema töötajatele (vajadusel kaasates partnereid)



Töökeel – lühijuhend



KULTUURIMINISTEERIUM



Euroopa Liit
Euroopa Sotsiaalfond



Eesti
tuleviku heaks

- ✚ Mida pidada silmas töölase keeleoskuse all
- ✚ Millist töölase keeleoskuse taset sissereändajad vajavad
- ✚ Viisid, kuidas aidata sissereändajatel arendada töölase keeleoskust
- ✚ Milliseid teadmisi tööandja vajab, et aidata sissereändajatel arendada töölase keeleoskust
- ✚ Sissereändajate keeleõppe takistused
- ✚ Sissereändajate keeleõpet toetavad tegurid
- ✚ Kuidas aidata sissereändajatel õppida väljaspool klassiruumi
- ✚ Madala palga ja piiratud keeleoskuse lõks
- ✚ Kuidas toetada õppimist töökohal
- ✚ Kust saab lisateavet töölase keeleoskuse arendamise kohta



Töökeel – lühijuhend

Kuidas aidata täiskasvanud
sissereändajatel arendada
töölase keeleoskust

Teabematerjalid



6 ASJA, MIS ON OLULISED KEELEKURSUSE VALIMISEL

Enne kui otsustad, millist keelekursust valida, tasub uurida ja analüüsida:

1. Mis on kursuse eesmärk ja kas see kattub sinu eesmärgiga? Iga kursus kannab oma eesmärki ja ka sul on õppima asud, näiteks kõnekeele parandamine, eksami ettevalmistamine jne.
2. Kui pikk ja intensiivne on kursus ja kas see vastab sinu vajadustele? Kui tihti kursuse raamistik on ja kas see sobib?

3. Kui suur on rühm ja analüüsi, kas rühm sobib sinu õppimisele.

4. Kuidas toimub õpe ja kas õpetatakse ning kuidas sa saad kasutada oma keeletasemeid.

5. Kuidas keeleõpetaja ei pruugi olla sinu õpetaja ning turvaline õppimiskeskkond.

6. Milliseid õppematerjale kasutatakse ning kas need on sinu jaoks sobivad.

7. Kuidas sa saad kasutada oma keeletasemeid ning kuidas sa saad kasutada oma keeletasemeid.

8. Kuidas sa saad kasutada oma keeletasemeid ning kuidas sa saad kasutada oma keeletasemeid.

9. Kuidas sa saad kasutada oma keeletasemeid ning kuidas sa saad kasutada oma keeletasemeid.

10. Kuidas sa saad kasutada oma keeletasemeid ning kuidas sa saad kasutada oma keeletasemeid.

11. Kuidas sa saad kasutada oma keeletasemeid ning kuidas sa saad kasutada oma keeletasemeid.

12. Kuidas sa saad kasutada oma keeletasemeid ning kuidas sa saad kasutada oma keeletasemeid.



6 soovitusi, et keeleõpe oleks TÕHUSAM

Naudi keeleõpet kui meeldivat tegevust!

1. Kasuta keelekeskkonda! Näiteks:
 - a. muuda oma telefoni/Facebooki seadistused eestikeelseks;
 - b. vaata-kuula eestikeelseid saateid, laule ja multfilme;
 - c. loe lasteraamatuid eesti keeles;
 - d. loe eestikeelseid plakateid, teateid ja silte avalikus ruumis;
 - e. loe eestikeelseid menüüsid restoranides ja kohvikutes;
 - f. suhtle klienditeenindajatega eesti keeles.
2. Muuda keeleõpe lõbusaks – mängi sõpradega või perega eestikeelseid lauamänge.
3. Ära karda eesti keeles rääkida! Kasuta seda iga päev.
4. Laienda sõnavara: õpi uusi sõnu kontekstis.
5. Avasta innovatiivseid keeleõppe (nt. Speakly, Linqvist)
6. Pea oma keeleõppe kohta päevikut või blogi. Kirjelda seal oma keeleõppe saavutusi, suurimaid väljakutsesid ja emotsioone. Nii on võimalik hiljem märkmetes tagasi minnes oma edusamme näha. See omakorda motiveerib edasi õppima.


Integratsiooni Sihtasutuse nõustajad aitavad sind meeleldi **TASUTA** INFOTELEFONIL 800 9999 või kirjutades e-posti aadressil info@integratsiooninfo.ee



7 võimalust, kuidas säilitada oma keeletaset

Oled lõpetanud just keelekursuse ja tublisti tööd teinud, et eesti keel selgeks saada. Et keeleoskus säiliks:

1. Kasuta eesti keeles. Kasuta eesti keeles: uudised, raamatud, TV, blogid, vlogid. Kasuta eesti keeles: raamatuid ja vaata eestikeelseid filme. Kasuta eesti keeles: raamatuid ja vaata eestikeelseid filme. Kasuta eesti keeles: raamatuid ja vaata eestikeelseid filme.
2. Kasuta eesti keeles. Kasuta eesti keeles: raamatuid ja vaata eestikeelseid filme. Kasuta eesti keeles: raamatuid ja vaata eestikeelseid filme.
3. Kasuta eesti keeles. Kasuta eesti keeles: raamatuid ja vaata eestikeelseid filme. Kasuta eesti keeles: raamatuid ja vaata eestikeelseid filme.
4. Kasuta eesti keeles. Kasuta eesti keeles: raamatuid ja vaata eestikeelseid filme. Kasuta eesti keeles: raamatuid ja vaata eestikeelseid filme.
5. Kasuta eesti keeles. Kasuta eesti keeles: raamatuid ja vaata eestikeelseid filme. Kasuta eesti keeles: raamatuid ja vaata eestikeelseid filme.
6. Kasuta eesti keeles. Kasuta eesti keeles: raamatuid ja vaata eestikeelseid filme. Kasuta eesti keeles: raamatuid ja vaata eestikeelseid filme.
7. Kasuta eesti keeles. Kasuta eesti keeles: raamatuid ja vaata eestikeelseid filme. Kasuta eesti keeles: raamatuid ja vaata eestikeelseid filme.



GUIDELINE FOR LANGUAGE LEARNERS



РУКОВОДСТВО ИЗУЧАЮЩЕМУ ЯЗЫК

Перед тем, как приступить к самостоятельному изучению языка помни, что в основе выбора всегда лежит анализ уже имеющихся знаний и опыта, а также оценка собственных целей, желаний и задач.

1. Проанализируй предыдущий опыт изучения языка.
2. Оцени свои возможности и мотивацию.
3. Поставь перед собой цель, которую желаешь достичь в кратчайший срок.
4. Изучи все возможности по изучению языка и выбери ту, которая наибольшим образом подойдет именно тебе.

ПОМНИ!

- Минимальный период обучения - 6-12 месяцев.
- Результатов в изучении языка достигает тот, кто занимается самостоятельно.
- Без словарного запаса или знания словосочетаний нет и владения языком. Каждый день необходимо учить 6 - 10 слов или словосочетаний.
- Язык может учить каждый, одаренных в этом вопросе не бывает.
- Изучающие язык люди - разные, поэтому процесс освоения языка у каждого свой.
- Язык нельзя выучить, не совершая ошибок. Язык с ошибками в процессе изучения - норма.

В случае, если самостоятельно выбрать способ изучения языка не получается - обратись за помощью в консультационный центр Фонда интеграции по бесплатному инфотелефону 8009999 или по адресу info@integratsiooninfo.ee.